

Assembly Instruction

Instructions d'assemblage

ITEM NO./NO.ARTICLE:HD5246-160





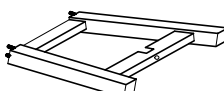



DINING TABLE/TABLE À MANGER

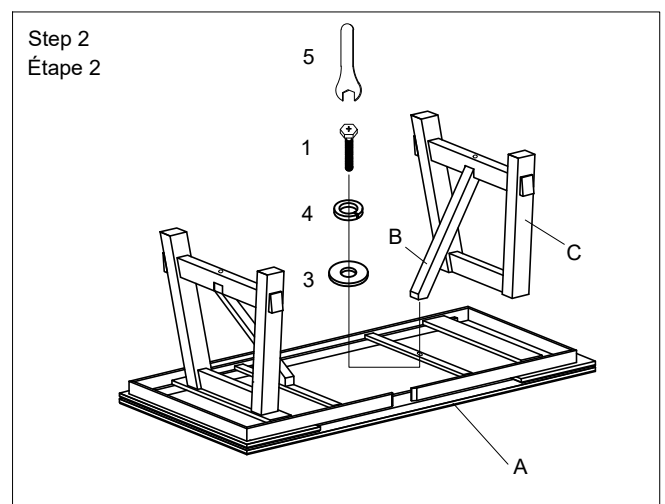
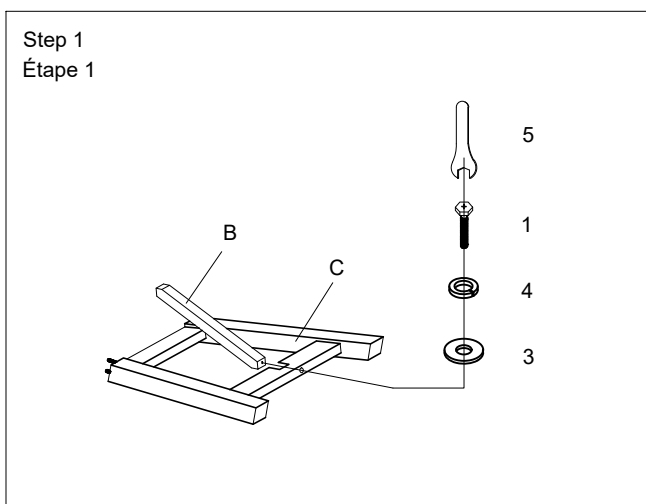
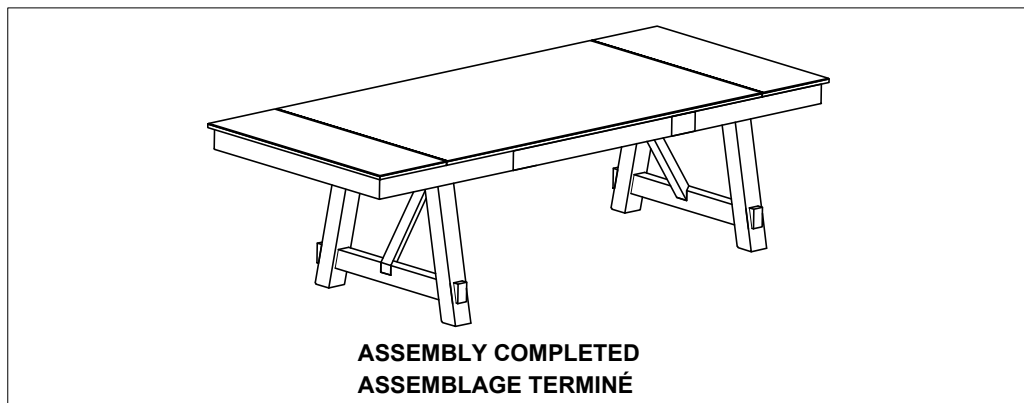
Thank you for purchasing this quality product. BE sure to check all packing material carefully for small parts which may have come loose inside the carton during shipment .Identify and count all parts and compare with the parts list below.

Merci d'avoir acheté ce produit de qualité. Assurez-vous de vérifier soigneusement tout le matériel d'emballage pour les petites pièces qui peuvent s'être détachées à l'intérieur du carton pendant l'expédition. Identifiez et comptez toutes les pièces et comparez avec la liste des pièces ci-dessous.

WARNING: To avoid alignment issue, please don't tighten the screws unless all legs are adjusted at the same level.

AVERTISSEMENT : pour éviter tout problème d'alignement, veuillez ne pas serrer les vis à moins que tous les pieds ne soient ajustés au même niveau.

PART LIST/LISTE DES PIÈCES				HARDWARE LIST/LISTE DE QUINCAILLERIE				
NO	DESCRIPTION	SKETCH/ ESQUISSE	QTY/ QTÉ					
A	TABLE TOP/ DESSUS DE LA TABLE		1pc	1	Bolt/ Verrouiller		5/16"-18x57mm	4pcs
B	V BAR/ BARRE EN V		2pcs	2	Nut/Noix		5/16"x12x6mm	8pcs
C	TABLE LEG (leveler included)/ PIED DE TABLE (niveleur inclus)		2pcs	3	Flat washer/ Rondelle plate		5/16"x19x2mm	12pcs
				4	Lock washer/ Rondelle de blocage		5/16"x13x2mm	12pcs
				5	WRENCH/CLÉ		12mm	1pc



Assembly Instruction

Instructions d'assemblage

ITEM NO./NO.ARTICLE:HD5246-160

DINING TABLE/TABLE À MANGER

Thank you for purchasing this quality product. BE sure to check all packing material carefully for small parts which may have come loose inside the carton during shipment .Identify and count all parts and compare with the parts list below.

Merci d'avoir acheté ce produit de qualité. Assurez-vous de vérifier soigneusement tout le matériel d'emballage pour les petites pièces qui peuvent s'être détachées à l'intérieur du carton pendant l'expédition. Identifiez et comptez toutes les pièces et comparez avec la liste des pièces ci-dessous.

WARNING: To avoid alignment issue, please don't tighten the screws unless all legs are adjusted at the same level.

AVERTISSEMENT : pour éviter tout problème d'alignement, veuillez ne pas serrer les vis à moins que tous les pieds ne soient ajustés au même niveau.

