







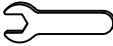
ASSEMBLY INSTRUCTION INSTRUCTIONS D'ASSEMBLAGE


ITEM NO / N° D'ARTICLE : 1139-211-S

PANEL BACK CHAIR W/UPH SEAT
/ CHAISE AVEC SIÈGE REMBOURRÉ

WARNING: To avoid alignment issue, please don't tighten the screws unless all legs are adjusted at the same level.
AVERTISSEMENT : Pour éviter tout problème d'alignement, ne pas serrer les vis avant que tous les pieds soient au même niveau.

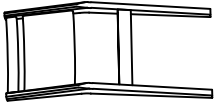

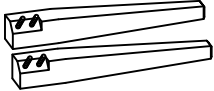
HARDWARE LIST / LISTE DE QUINCAILLERIE

1	Short Bolt $\phi 1/4"$ x 45 mm		3 pcs
	Boulon $\phi 1/4\text{po}$ x 45 mm		3 pièces
2	Long Bolt $\phi 1/4"$ x 90 mm		4 pcs
	Boulon $\phi 1/4\text{po}$ x 90 mm		4 pièces
3	Hex-Nut $\phi 5/16"$		4 pcs
	Ecrou hexagonal $\phi 5/16\text{po}$		4 pièces
4	Spring Washer $\phi 5/16"$ x 12 mm		11 pcs
	Rondelle de ressort $\phi 5/16\text{po}$ x 12 mm		11 pièces
5	Flat Washer $\phi 5/16"$ x 19 mm		11 pcs
	Rondelle plate $\phi 5/16\text{po}$ x 19 mm		11 pièces
6	Allen Key 58 x 23 x 4 mm		1 pc
	Clé Allen 58 x 23 x 4 mm		1 pièce
7	Wrench 12 x 75 mm		1 pc
	Clé 12 x 75 mm		1 pièce

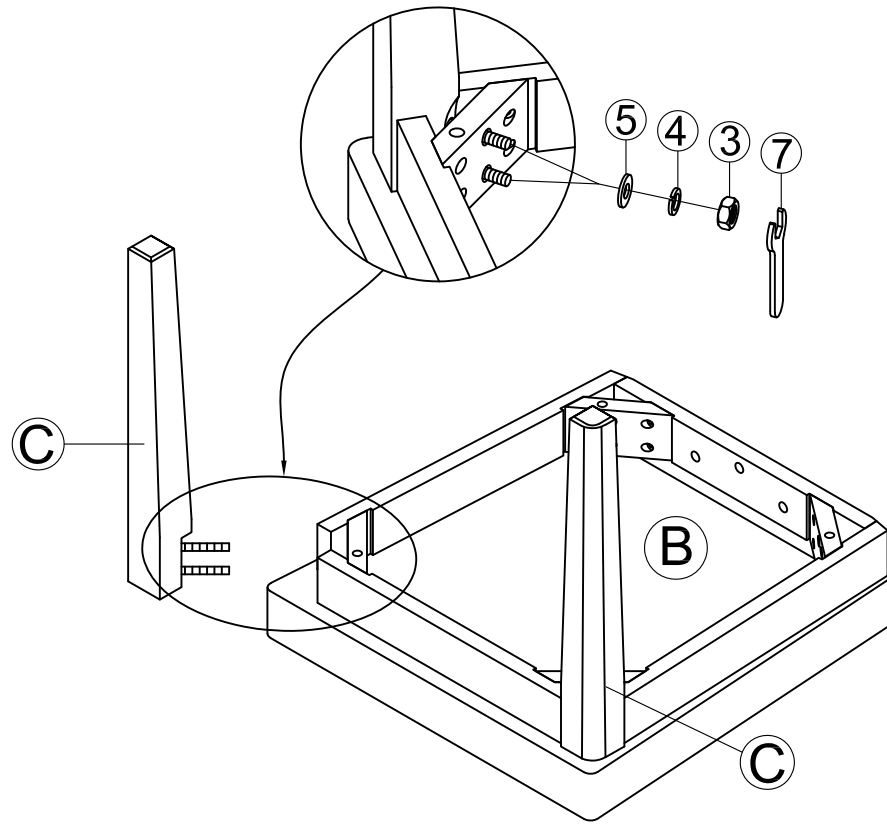


ASSEMBLY COMPLETED / ASSEMBLAGE TERMINÉ

PART LIST / LISTE DE PIÈCES

			QTY' / QTÉ
A	CHAIR BACK		1 PC
	DOSSIER DE CHAISE		1 PIÈCE
B	SEAT		1 PC
	SIÈGE		1 PIÈCE
C	FRONT LEG		2 PCS
	PIEDS AVANT		2 PIÈCES

STEP 1
ÉTAPE 1



STEP 2
ÉTAPE 2

