



# ASSEMBLY INSTRUCTION (INSTRUCTIONS D'ASSEMBLAGE)

ITEM NO.: GARBWSVR Garbo Server  
 ARTICLE N': GARBWSVR Desserte Garbo

## NOTE:

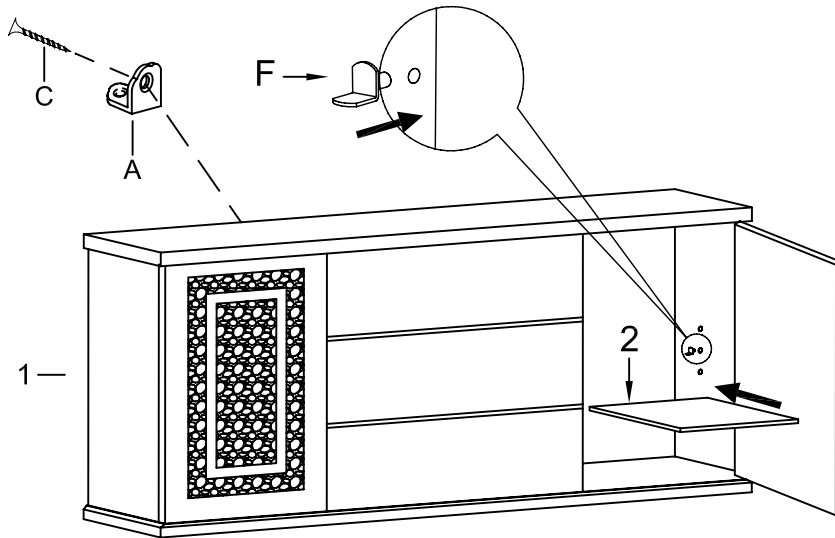
1. Estimated assembled time 5 minutes. / L'assemblage devrait prendre 5 minutes environ.
2. Do NOT tighten bolts until completely assembled. / ATTENDRE avant de serrer complètement tous les boulons.
3. When ready to tighten the bolts, ensure to tighten on a flat and level surface. / Pour serrer complètement tous les boulons, s'assurer d'être sur une surface plane et nivelée.

## HARDWARE LIST (LISTE DES OUTILS):


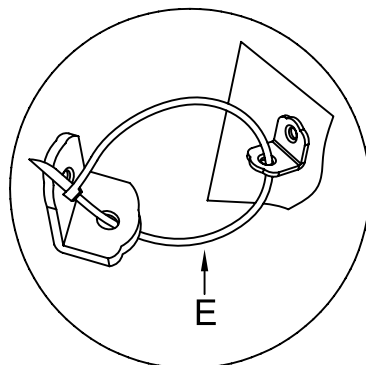
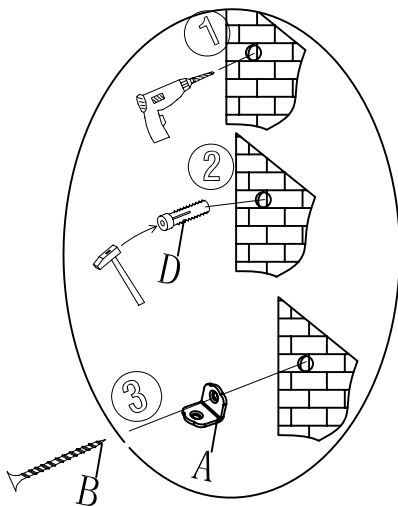
NO./N°	DESC.	DIAG (SCHÉMA)	Q'TY(QTÉ)
A	ANGLE IRON (Cornière en fer)		2PCS(2PCES)
B	SCREWING (Vis) (Ø8*1-1/2")		1PC(1PCE)
C	SCREWING (Vis) (Ø8*1")		1PC(1PCE)
D	EXPANSION SCREW PIPE (Vis centrale)		1PC(1PCE)
E	BANDAGE (Bandage)		1PC(1PCE)
F	SHELF PIN (ÉPINGLE D'ÉTAGÈRE)		8PCS(8PCES)

## PARTS LIST (LISTE DES PIÈCES):

NO./N°	DESC.	DIAG (SCHÉMA)	Q'TY(QTÉ)
1	CABINET (CABINET)		1PC(1PCE)
2	SHELF (ÉTAGÈRE)		2PCS(2PCES)



## STEP 1/ETAPE 1



## STEP 2/ETAPE 2