

ASSEMBLY INSTRUCTIONS / NOTICE D'ASSEMBLAGE

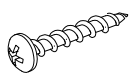
ITEM: JYP-2302S/EMERBSVR

Important note/ Note importante:

1. Place all wooden parts on a clean and smooth surface such as a rug or carpet to avoid scratching the parts. / Placer les pièces sur une surface propre et lisse tel qu'une couverture ou un tapis pour éviter d'endommager les pièces.
2. Kindly follow the assembly instructions step by step./ Veuillez suivre la notice d'assemblage, pas à pas.
3. Do not tighten all screws and bolts until the table is fully assembled./ Ne serrer les vis et boulons à fond que lorsque le produit est entièrement assemblé.
4. Unscrew the protective plastique supports from the metal insert of the legs before assembly./ Dévisser les caches plastiques des embouts métalliques des pieds de la table avant l'assemblage.

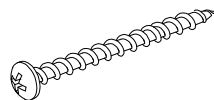
PARTS LIST / LISTE DES PIÈCES & HARDWARE LIST / LISTE DES OUTILS

1 Screw
Vis
#8x15mm



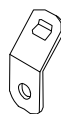
1pc

2 Screw
Vis
#8x50mm



1pc

3 Mounting Plates
Plaques de montage



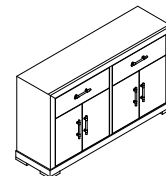
2pcs

4 Secure Band
Bande de sécurité



1pc

5 Wine Cabinet
Armoire à Vin



1pc

